1. AUTOCADASTRAMENTO NO AVA DO MMA

Para realizar o autocadastramento no Ambiente Virtual de Aprendizagem (AVA) do Ministério do Meio Ambiente (MMA) siga os seguintes passos:

Passo 1: Acesse o AVA do MMA pelo endereço http://ava.mma.gov.br/.

Passo 2: Clique no botão "**Acesso**" da tela inicial do AVA.

Figura 01. Botão de Acesso ao Ambiente Virtual de Aprendizagem do Ministério do Meio Ambiente.

Passo 3: Na tela que se abre, **leia as instruções** fornecidas pelo AVA, conforme ilustra a Figura 02.

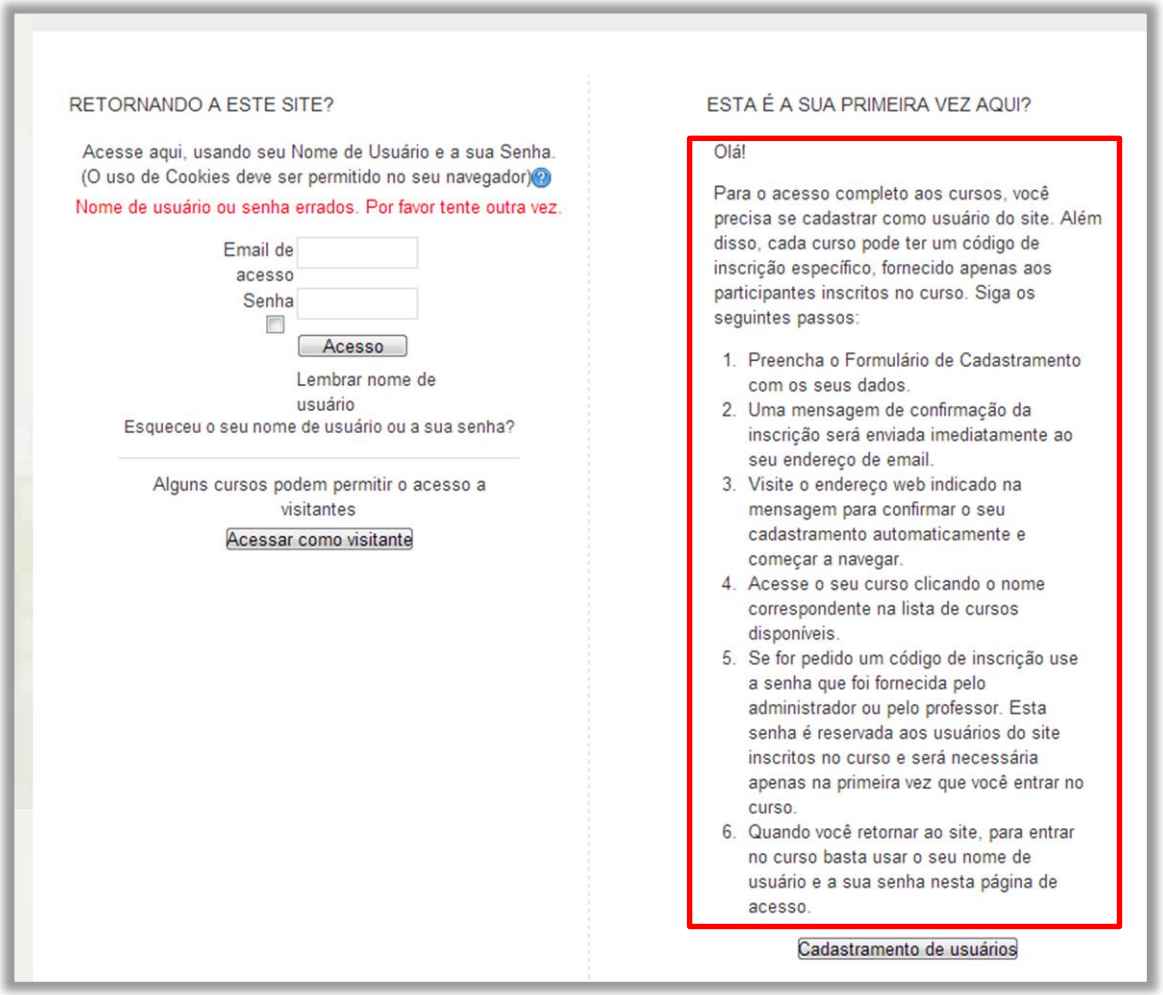

Figura 02. Instruções de autocadastramento no AVA.

<u>Passo 4:</u> Em seguida, clique no botão "**Cadastramento de usuários**" localizado abaixo das instruções citadas.

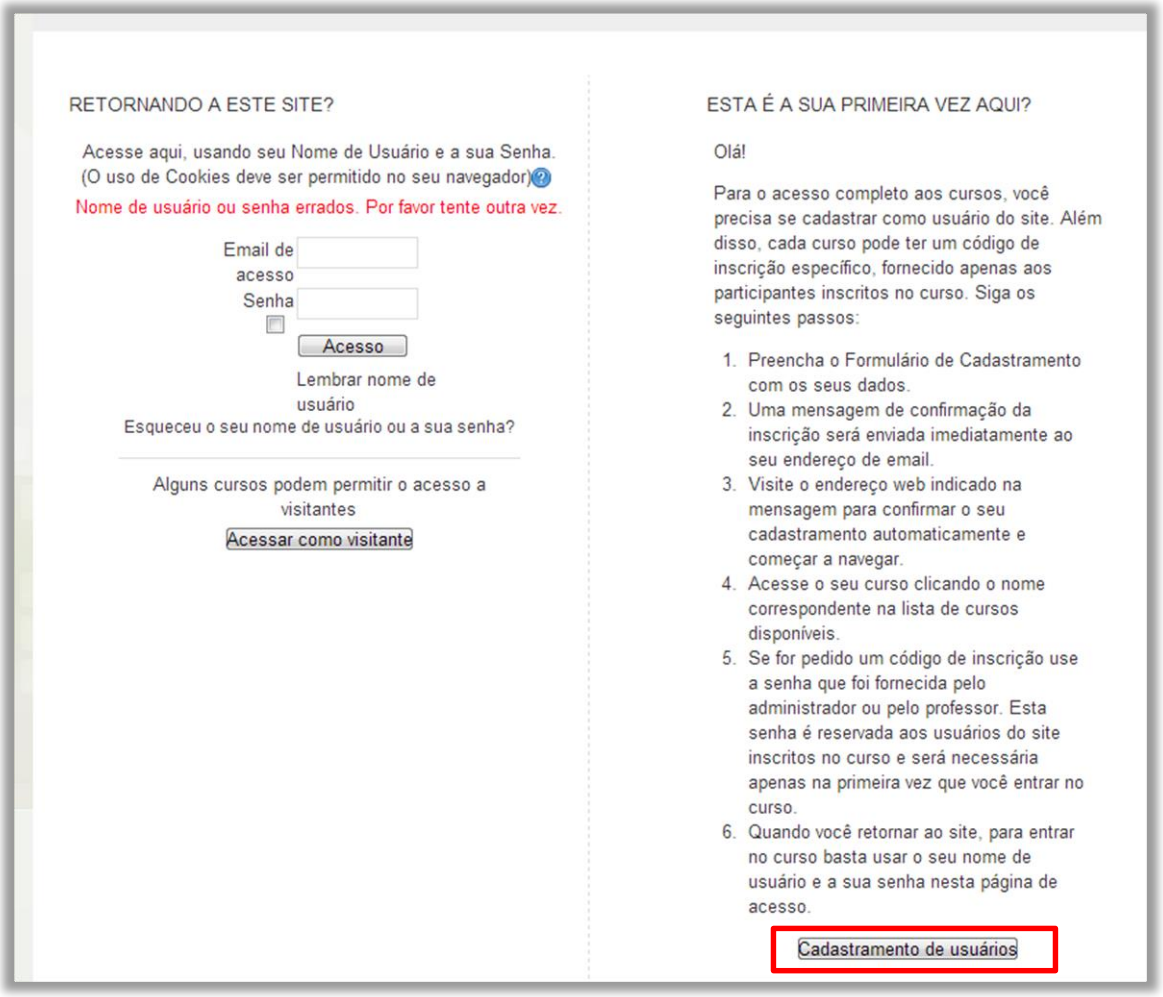

Figura 03. Botão “Cadastramento de usuários”.

Passo 5: A tela de cadastro é disponibilizada para o **preenchimento das informações** do usuário. Atente-se para os campos de **preenchimento obrigatório,** que são representados em vermelho com um asterisco (*).

Figura 04. Tela de cadastro de usuário pelo modo “Autocadastramento”.

Passo 6: Após preencher todos os campos necessários, clique no botão “**Cadastrar este novo usuário**”, conforme ilustra a Figura 05.

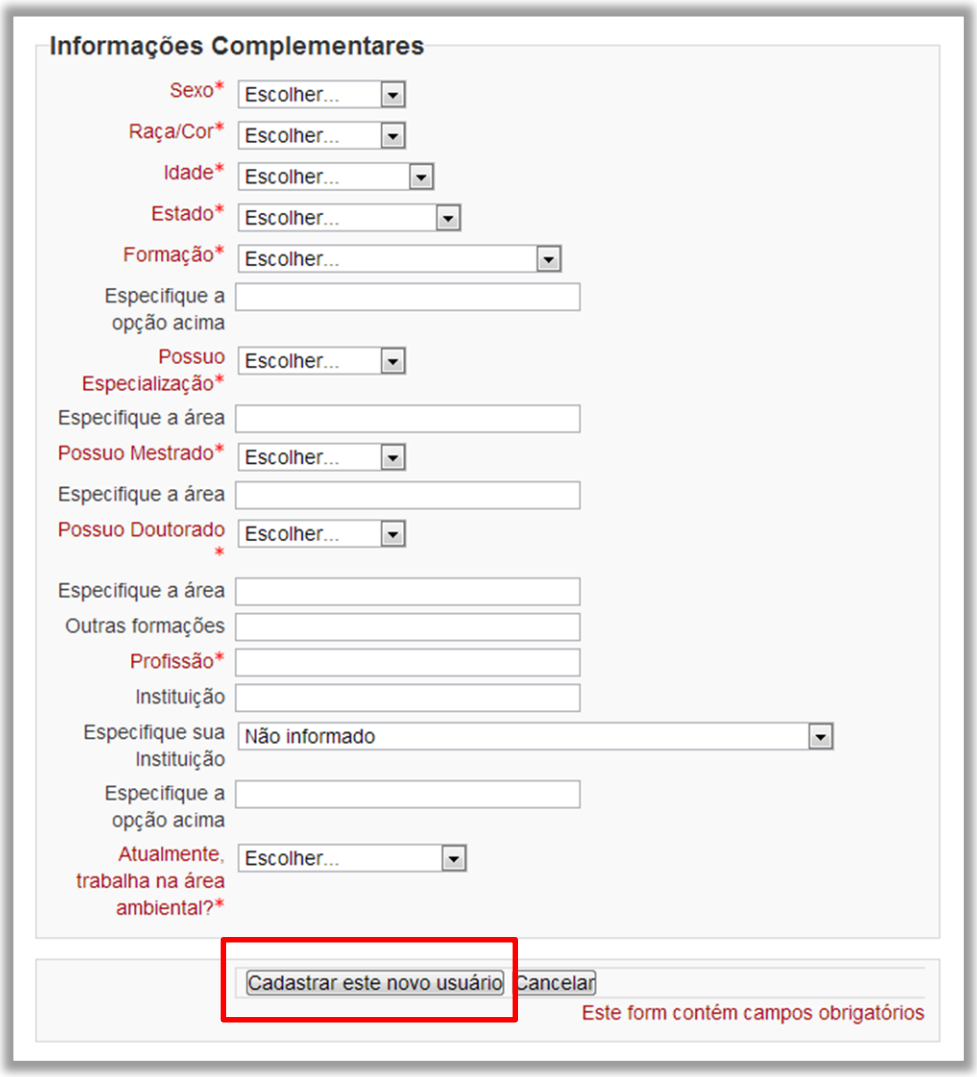

Figura 05. Tela de cadastro e botão “Cadastrar este novo usuário”.

Passo 7: Pronto, agora o AVA **enviará uma mensagem** para o endereço de e-mail cadastrado anteriormente. Essa mensagem é muito importante, pois contém instruções para **completar a sua inscrição.**

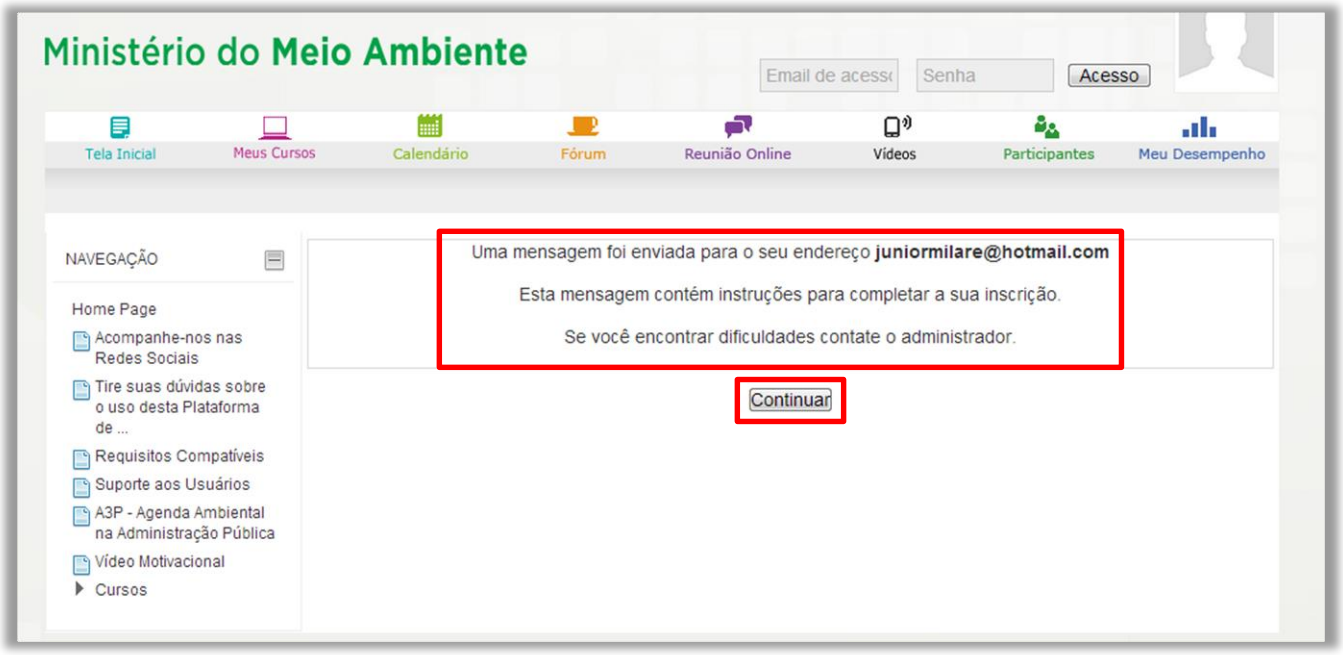

Figura 06. Mensagem para o usuário completar a sua inscrição.

Passo 8: Clique no botão **"Continuar".**

Passo 9: O AVA ficará **esperando a sua confirmação** de cadastro, conforme ilustra a Figura 07.

Figura 07. AVA esperando a confirmação de cadastro do usuário.

Passo 10: Chegou a hora de você confirmar o seu cadastro. Para isso, **acesse a caixa de entrada do seu e-mail**, aquele que você informou anteriormente.

Por exemplo, na Figura 08, o AVA enviou um e-mail para a caixa de e-mail do usuário, com o título "***Administrador Usuário - ..:: Ambiente Virtual de Aprendizagem do Ministério do Meio Ambiente***".

Importante: Em caso de não recebimento do e-mail de confirmação, verifique a existência desse e-mail dentro da pasta do **Lixo Eletrônico (SPAM)**. Isso pode acontecer dependendo do gerenciador de e-mail utilizado.

Passo 11: Na caixa de entrada, clique no e-mail do MMA.

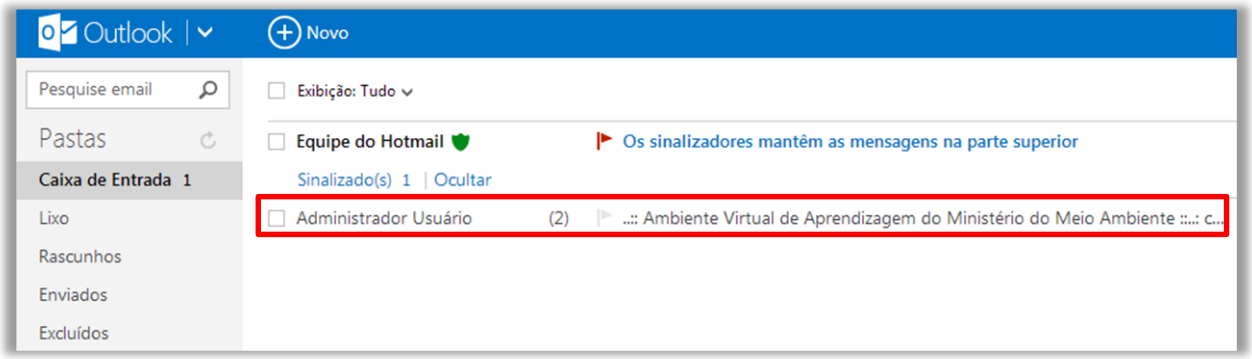

Figura 08. Mensagem do MMA dentro da caixa de entrada de e-mail.

Passo 12: Para **confirmar o cadastramento** automaticamente e ter acesso aos cursos do MMA, **clique no link** conforme ilustra a Figura 09.

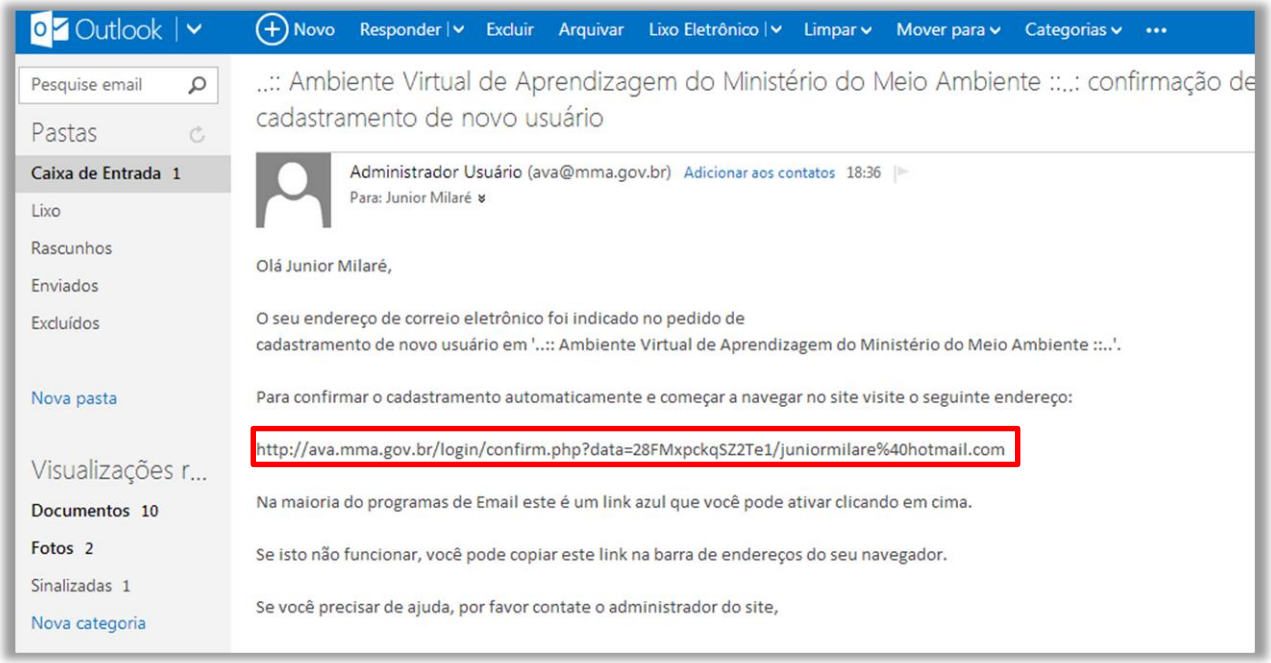

Figura 09. Link de confirmação do cadastro.

Caso esse link não funcionar, selecione todo o link, copie e cole na **barra de endereço do seu navegador**, conforme ilustra Figura 10.

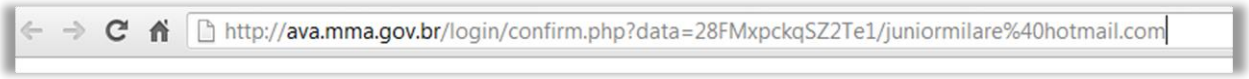

Figura 10. Link colado diretamente no Navegador.

Passo 13: Pronto, você será redirecionado ao AVA e a seguinte mensagem será exibida: *"**A sua inscrição foi confirmada**"*.

Figura 11. Mensagem de inscrição confirmada.

Passo 14: Clique no botão "Cursos" e escolha o curso desejado.

Figura 12. Escolha dos cursos no AVA.

Passo 15: Por fim, clique em "**Inscreva-me**". Dessa forma, você estará cadastrado no AVA e automaticamente inscrito no curso desejado.

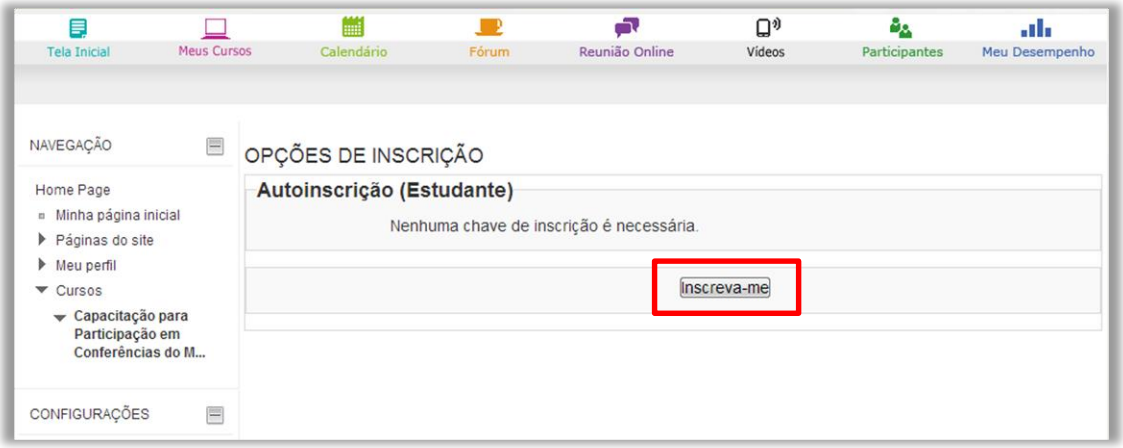

Figura 13. Clique no botão "Inscreva-me".

Passo 16: **Atenção:**

- Todos os cursos desse Ministério seguem um calendário já definido e pode ser conferido na página inicial do AVA http://ava.mma.gov.br/
- Portanto, confira na listagem a "**Data de Inscrição**" e "**Data da Realização**" do curso desejado.
- **Atenção:** O curso só será liberado para visualização após o término da "**Data de Inscrição**", ou seja, no 1º dia da "**Data de Realização**". Todos os cursos possuem certificados digitais.

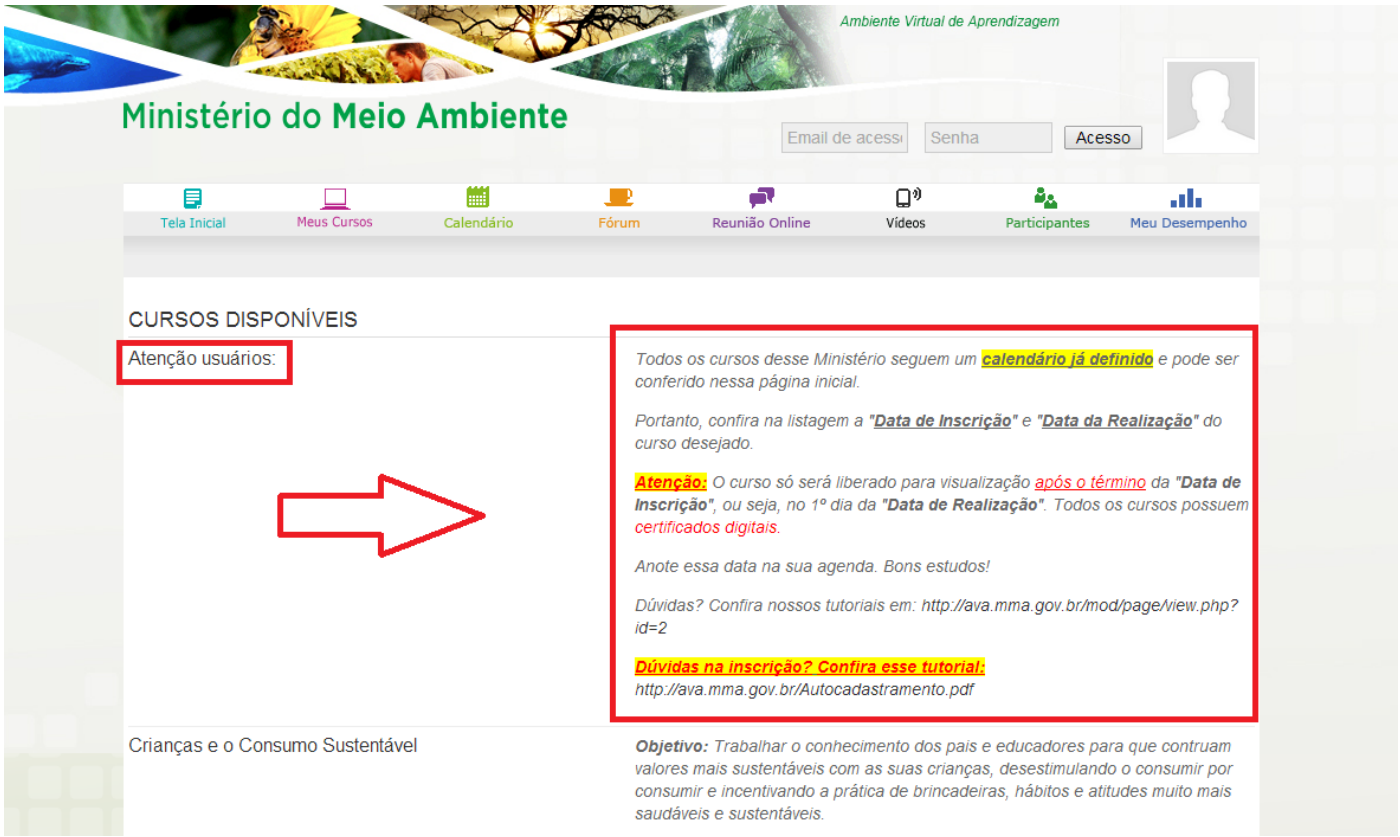

Figura 14. Leia com atenção.

Passo 17: Antes de iniciar o curso, lembre-se que os cursos do Ministério do Meio Ambiente **sãos abertos pelo navegador em uma nova janela (pop-up).** Normalmente, por questões de segurança, os navegadores tendem a bloqueá-la, mas isso é contornado se o usuário desbloquear a pop-up uma única vez.

Veja o item 06 - **Como desbloquear Pop-up do meu navegador** (página 08) no documento das Perguntas Frequentes (FAQ) do AVA: http://ava.mma.gov.br/FAQ.pdf.